

とらら

Tomorrow

2014

春号

第74号

設立の理念 人生は芸術である 医療もまた芸術である

INDEX

特集	がんの痛みを我慢しないで ～がん性疼痛看護認定看護師の活動～	1・2	ふるさと浪漫	9・10
健康雑学	前立腺肥大症	3・4	登録医紹介	11
特集	医療はどう変わる？	5・6	すこやかコーナー	12
医療ワンポイントアドバイス		7・8	こんにちは/クイズ	13
			学会発表だより 他	14



医療法人 聖生会

PL病院

がんの痛みを我慢しないで

がん性疼痛看護認定看護師の活動

がん性疼痛看護認定看護師
師長 益倉 智美

がん性疼痛看護

認定看護師とは

がん性疼痛看護認定看護師は、がん患者様やご家族の方の痛みを、全人的(身体的、社会的、精神的、スピリチュアル)に捉え、専門的な知識を用いて、痛みの軽減だけでなく、患者様の望む生活に近づけられるよう、QOL(生活の質)の維持向上を目指し、痛みのマネジメントをさせていただいています。

がん性疼痛看護 認定看護師の役割

がん(悪性新生物)は、1981年(昭和56年)以降死因順位第1位となり現在の死亡原因の第

1位となっています。3人に1人ががんで死亡する時代となり、痛みはがんに罹患された方の3分の1に起こり、進行がんの3分の2以上に起こっているといわれています。がんが診断された時から何らかの痛みが体に起こっているのです。がんの痛みとは、身体的苦痛(お腹が痛い、食欲がない)、社会的苦痛(仕事上の問題、家庭の問題)、精神的苦痛(不安、いらだち、怒り)、スピリチュアルペイン(人生の意味、死の意味)が重い重なっているといわれています。たとえば頭痛は、ただ頭が痛いとは体験するだけでなく、イライラする、不安になる、気持ちがつらくなることもあります。痛みとは不快な身体的な体験だけでなく、情動的な体験、心の動きなども伴うもので、患者様お一人お一人によって異なるものです。



医師、看護師、薬剤師などが連携を図り、緩和ケアに当たっています。カンファレンスや勉強会を定期的に行い、緩和ケア医療の質向上を図り、少しでも患者様のQOLを維持向上できるよう努めています。

がんの痛みについて、専門的な知識を活用し、患者様の痛みの原因と特徴から痛みを分析し、患者様の生活背景を踏まえた薬剤の適切な使用および、痛みの状況に応じ非薬物療法(※温罨法・アロママッサージなど)を用いたケアを実施しています。

外来や病棟で痛みのコントロールが難しい場合、当院にある緩和ケアサポートチームで医師や薬剤師など他職種と連携を図り、チームの一員として日々ケアに当たっております。

※温罨法 患部を温める治療法

医療用麻薬について

がんの痛みを軽減するために、医療用麻薬(モルヒネやその他の関連薬物)を使用します。医療用麻薬は『最後に使う薬!』と思っ

以下の使用量となっています。

モルヒネと聞くと、「薬物中毒・寿命が縮まる」など悪いイメージがあるようですが、適切な量を口から飲んだり、皮膚に貼ったり、ゆっくりと注射することは安全です。適切に使用して痛みがとれた患者様が、生活の質を高め、長生きする傾向があるともいわれています。

現在、世界中で医療用麻薬の使い方は確立されています。日本でもがんの痛み、手術後の痛みには積極的に医療用麻薬が使用されています。決して『最後に使う薬』ではなく、安全な鎮痛薬で、心配はいりません。痛みは我慢しないで、必ずコントロールすることができます。どうぞ痛みを我慢せずにご相談ください。



前立腺肥大症

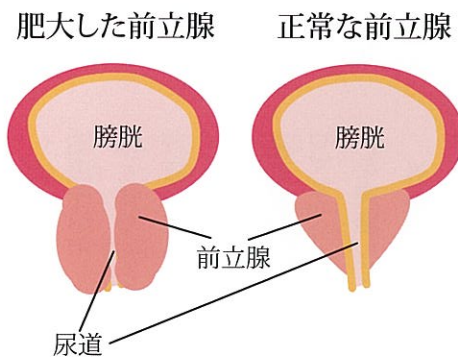
症状から最新のレーザー治療までご紹介します！

泌尿器科 医長

青山真人

前立腺について

前立腺は、男性の膀胱のすぐ下であり、尿道を取り囲んでいる分泌腺です。精液の一部を作り、生殖には欠かせない男性特有の臓器です。中年期にさしかかると、前立腺肥大症とよばれる良性の肥大により尿道が圧迫され、さまざまな症状が見られるようになります。



前立腺肥大症の症状

- ・頻繁に尿意をもよおす
- ・尿の出る勢いが弱い
- ・尿が出始めてから出終わるまでに時間がかかる
- ・急に尿意をもよおす
- ・夜間に排尿のために目が覚める
- ・排尿後に膀胱に尿が残る
- ・排尿時にいきむ必要がある

前立腺肥大症の検査

- ・前立腺肥大症の症状を判定するための質問に答えていただきます。
- ・PSA検査(血液検査。前立腺の腫瘍マーカー)で前立腺がんの疑いの有無をチェックします。

前立腺肥大症の治療方法

- ・エコーやMRIなどで前立腺の大きさと形をチェックします。(前立腺がんの疑いの有無も同時にチェック)
- ・尿流検査用トイレで排尿していただきます。
- ・残尿測定(エコー検査)を行います。

- ・患者さんの症状の重さ、検査結果やライフスタイル、併存疾患に応じて治療方法をご提示し相談のうえ決定します。検査の結果、前立腺がんの疑いのある場合には前立腺の組織検査を先にいうことをお勧めしています。
- ・生活指導(飲酒を控える、排尿障害を起こす薬についての情報

提供など)

- ・薬物治療(尿道をリラックスさせる薬、前立腺を縮小させる薬、膀胱の過度の収縮を和らげる薬など)
- ・尿道ステント(尿道に収まる短い管を入れる。定期的に交換する)
- ・尿道カテーテル(尿道に管を入れたままの状態でごして頂く方法)
- ・自己導尿(排尿のたびに細い管を尿道に挿入する方法)
- ・手術(肥大した前立腺の一部を取り除く方法)

前立腺肥大症の治療方法

手術について

- ・薬物治療の効果不十分な場合や重度の前立腺肥大により腎機能にも悪影響の出ている方、薬物治療を止めたい方には手術という選択肢があります。
- ・これまで当院では尿道から内視鏡を挿入しモニター画面を見ながら前立腺を削るTUR-Pといわれる世界的にも標準的な治療を行ってまいりました。

前立腺肥大症に

最新のレーザー治療が
加わりました!!

- ・TUR-P手術を受けたとしても仕事や介護などの理由で7日~10日の入院ができません。内服薬を続けざるを得ない方が沢山おられました。

- ・当院で新型レーザーによる前立腺蒸散術を行っています!!
- ・大阪府内で当院が1施設目の医療機関です。(関西で5施設目)

- ・健康保険適応の治療です。
- ・従来の方法と経尿道的前立腺切除術(TURiSP)と同等の効果です。
- ・術後の血尿やむくみによる影響が少ないです。
- ・術後の尿の管の留置期間が短くなり、入院期間(4日前後)が短くなります。(TURiSPの場合8日前後)
- ・仕事や介護のため入院できなかった方でも短期間の入院が可能です。
- ・脳梗塞や心筋梗塞などの治療

大阪府初 最新のレーザー治療を行っています



- 術後の痛みがほとんどなく、早期に良好な排尿が期待できます
- 短期間の入院で治療が可能です
- 術後の男性機能にほとんど影響しません

Daiichi-Sankyo
第一三共株式会社

イノベーションに情熱を。ひとに思いやりを。

80歳までに日本人男性の80%が発症すると言われる病気です

前立腺肥大症になる人



医療はどいつ変わる？

医事課長

宮平政一

2014年度診療報酬改定の背景

過去より高騰する国民医療費の抑制目的と同時に、生活習慣病「糖尿病、高血圧症、高脂血症、がんなど」に代表される疾病構造の変化などに対応するべく、2年に1回の診療報酬改定が続けられてきました。しかし、①少子高齢化「富田林市の人口推計によると、2000年では65歳以上の方が13.7%、14歳迄の方が17.0%に対し、2035年では65歳以上の方が36.4%、14歳迄の方が10.4%と推計」②医療提供の偏在化などの新たな課題も山積され、現存も国民医療費は増加の一途にあります。その背景から、国は抜本的な医療提供体制の改革を必要と考え、2025年モデル【図1】を公表し、行政主導で医療機関の役割を明確化するよう誘導しています。この誘導策は2012年度から開

始され、今回がその2回目の診療報酬改定となります。よって、全国の医療機関は地域での自院の役割を再確認することが必要です。

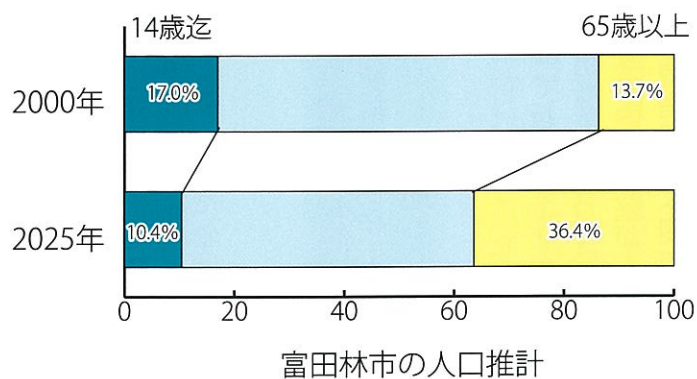


図1—社会保障・税一体改革関連の基本的な考え方

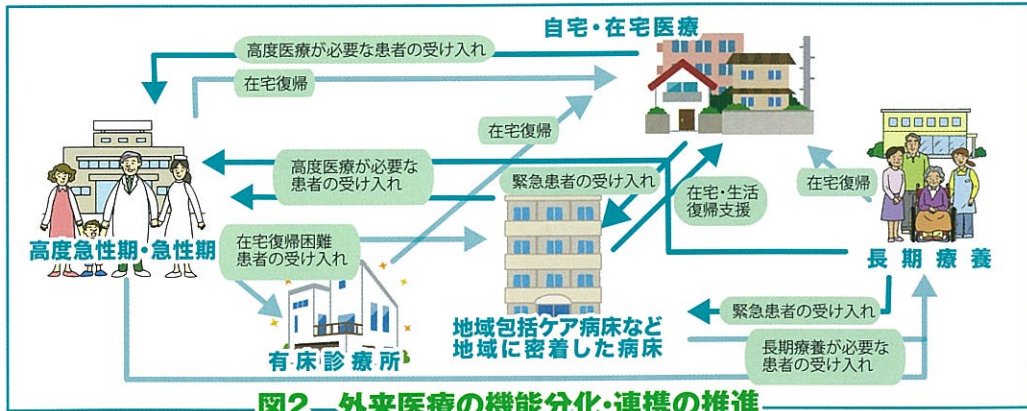
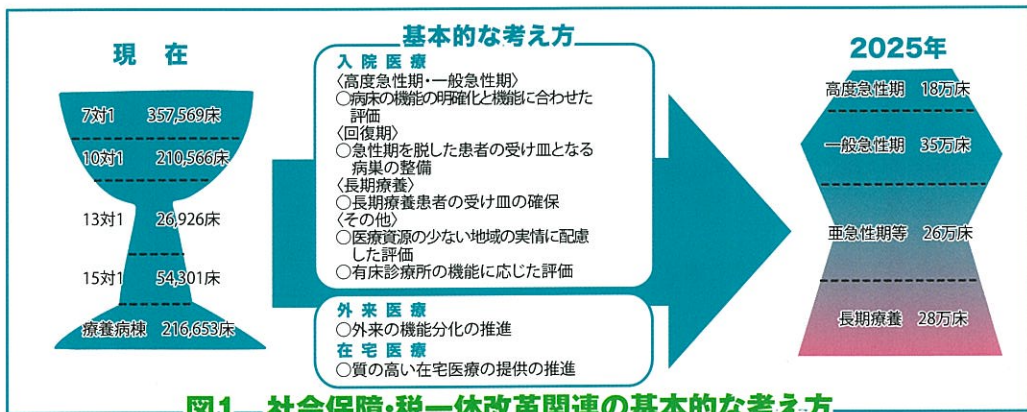


図2—外来医療の機能分化・連携の推進

2014年度診療報酬改定の概要

(1)入院医療について

一つの医療機関で全ての症状・病態を担うのではなく、一連の治療過程を【図2】のように病床の機能分化によって、適切な医療の提供が図られます。これは、南河内医療圏の医療機関が自院の専門性「高度急性期・急性期・地域包括ケア病床・長期療養・有床診療所など」を活かすべく医療機関同士スクラムを組んで患者様へ医療を提供することを意味しています。

今回の診療報酬改定では、医療の提供を医療機関内で完結するのではなく、『在宅復帰の必要性』が明確に打ち出されました。これにより、各医療機関は居宅系医療訪問サービスなどと協力しながら一定の在宅復帰率を維持することが求められていきます。

(2)外来医療について

外来診療は、診療所、中小病院および大病院との連携がより一層強く求められます。つまり、一連の治療を複数の主治医で医療を提供する、ということが求められます。具体的には、安定期では診療所な

どのかかりつけ医の先生に診ていただき、急変時や手術などの急性期治療が必要な場合には病院へ紹介して、病院で急性期治療を行ったのち、再びかかりつけ医の先生に逆紹介する、という流れになります。【図3】



図3—外来医療の機能分化・連携の推進

今後のPL病院の方向性は？

これまで、医療提供の全体像を述べてきました。では、PL病院はどのような役割を担っていくのか、というお話をさせていただきます。具体的には、血液病センター、IVRセンター、前立腺肥大症に対するグリーンライトレーザー治療、腹腔鏡治療・関節鏡治療、内視鏡治療をさらに充実させていき、また大阪府がん診療拠点病院としてがん治療の充実も図ってまいります。その中で地域の医療需要にしっかりと対応するべく、地域の先生方をはじめ他の医療機関とより密な連携を図り、一連の治療過程の中で求められる医療を提供できる病院を目指してまいります。

※図1・2・3は厚生労働省保険局医療課資料を参考に作成しています。





特定疾患（難病）に関する制度について 生活支援の助成編

地域医療連携室
医療ソーシャルワーカー
橋爪祥人



前回のコーナーで『特定疾患』医療費の助成編』についてご説明させていただきましたが、今回は特定疾患（※）の患者様が日常生活を送るうえで、どのような生活支援の助成を受けることができるのか、またその申請の手続き方法についてご説明します。今後、特定疾患の患者様やご家族が制度について十分に理解いただいた上でサービスを利用することにより、生活上の不安や悩みを解消し、少しでも日常生活を過ごしやすいものにしていただければ幸いです。

の臨床調査研究分野の対象に指定された疾患を指します。現在、対象は130疾患（※2）あり、一般的には「難病」とも呼ばれています。
難病は経過が長期にわたるため、患者様、ご家族とも、経済的、身体的、精神的負担がかかってきます。平成25年の4月「障害者自立支援法」が「障害者総合支援法」に改正され、特定疾患（難病）の方も、今までの医療費の助成だけではなく、生活支援の助成を受けることができるようになりました。

※特定疾患とは
原因が不明で治療方法も確定しておらず、かつ、後遺症を残すおそれが少なくない疾病で、難治性疾患克服研究事業

※2
疾患の詳細は、難病情報センターのホームページまたは各都道府県に設置されている特定疾患治療研究事業等担当窓口、お近くの保健所で確認ください。

《申請相談からサービス利用までの流れ》

- ① 申請（申請場所：お住まいの市区町村の担当窓口）
～申請書類～
・障がい福祉サービス支給申請書
・世帯状況・収入申告書
・取得されている手帳（身体障がい者手帳、療育手帳等）
- ② 障がい支援区分の認定
医師の意見書、調査員により、日常生活動作・意思疎通状況・精神面等を総合的に審査されます。
障がい支援区分は6段階あります。
非該当と審査される場合もあります。
- ③ 担当の相談支援専門員（相談支援従事者研修を修了している介護支援専門員）を選定
- ④ サービス利用開始



《主なサービスの種類》 障がい福祉サービスから一部のサービスをご紹介します。

- 居宅介護（ホームヘルプ）
食事・入浴等の身体介護サービス、洗濯・掃除・調理等の家事援助サービス等を提供するためにホームヘルパーが派遣され、行います。
- 短期入所（ショートステイ）
難病患者さんを介護している家族が病気や出産、その他私的な理由により、介護が困難となった場合、短期間の入所サービスを利用できます。
- 日常生活用具の給付等
日常生活をより円滑に行うことができるよう、必要に応じて日常生活用具が給付、または貸与されます。
（例：電気式たん吸引器、パルスオキシメーター（酸素飽和度を簡便に計測できる医療機器）など）
※用具の種類は市区町村によって異なりますので、詳細は居住地の市区町村障がい福祉担当窓口にお問い合わせください。
- 補装具費の支給
失われた身体機能の補完、代替する用具の購入または修理に要する費用が支給されます。
（例：車いす、歩行器、意思伝達装置など）

《費用》

サービスを利用する際の利用者の自己負担額は1割負担です。
※世帯の市町村民税額により負担上限月額が決められています。
市町村によっては申請により利用者の自己負担を減免する場合があります。

区分	世帯の収入状況	負担上限月額		
		障がい者(18歳以上)	障がい児(18歳未満)	
生活保護	生活保護受給世帯	0円	0円	
低所得	市町村民税非課税世帯	0円	0円	
一般 1	市町村民税課税世帯 障がい者(18歳以上) 所得割16万円未満 障がい児(18歳未満) 所得割28万円未満	9,300円 ※入所施設利用者(20歳以上)、 グループホーム・ケアホーム利用者 は一般2になります。	通所支援、居宅 介護等利用の場合	4,600円
			入所施設利用の 場合	9,300円
一般 2	上記以外	37,200円		

所得を判断する際の世帯の範囲は、次のとおりです。

種別	世帯の範囲
障がい者	(施設に入所する18歳、19歳の障がい者を除く) 障がいのある方とその配偶者
障がい児	(施設に入所する18歳、19歳の障がい者を含む) 保護者の属する住民基本台帳での世帯

平成25年4月現在

【お問い合わせ】
地域医療連携室 TEL 0721-24-6100(直通) 月～金 8:30～17:00 土 8:30～12:30 (日・祝除く)

※前号の医療ワンポイントアドバイスにおいて、特定疾患とはの記述に誤りがありました。謹んでお詫び申し上げます。

ふるさと浪漫

第72回 平城宮・木簡②



昨年10月、平城宮跡資料館を訪ねたとき、秋期特別展として「地下の正倉院展-木簡学とはじめ-」が開かれていました。東大寺正倉院には多くの貴重な遺物が保存されていますが、これは地上に残されたものです。当時の状況を文字で伝えた木簡は悪条件の中、千数百年も地下に埋もれていました。しかし、日の目を見たときには正倉院の遺物にも劣らない、歴史を証明する貴重な宝物となったのです。特別展の呼称「地下の正倉院」に、筆者は木簡を研究する人達の研究に懸ける情熱と誇りを感じました。

平城宮(復元)大極殿の遠景



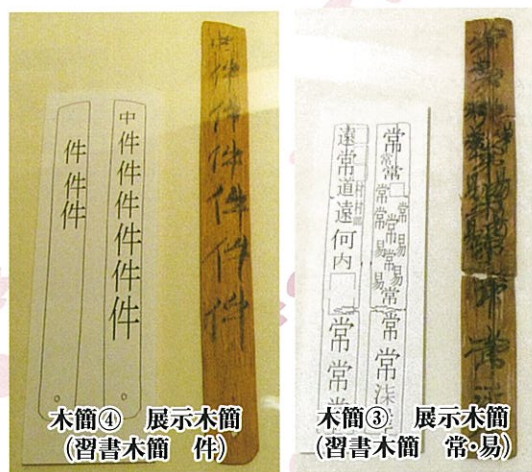
木簡① 展示木簡(長屋王邸跡出土木簡)



木簡② 展示木簡(付札・銭一貫)

尽した悲劇の皇子とされていますが、今ひとつ分からなかったその屋敷跡が木簡により確定されたのです。「付札(荷札)」として使用された木簡は、写真①の左側の木簡で、これも長屋王邸宅跡から発掘されたものです。「長屋親王宮鮑大贄十編」と書かれています。長屋親王宮鮑大贄十編と書かれています。長屋親王邸にアワビを贄として進上した際に荷札として使われたものです。荷札ですから、裏面には発送した人の住所や名前が書かれ、紐をかけるための切り込みもついています。この木簡には、長屋「親」王と、天皇の子としての尊称が付けられています。父親の高市皇子は天皇だったのか？という疑問も出たようですが、長屋王には当時はその位の権威があったからだろうとも言われています。この二つの木簡は、歴史的な発見の足かけとなりとなる基調な木簡です。写真②はお金の「付札」です。「銭一貫」と書かれてあり、1000枚近い

前回、「木簡とは、古代から東アジアを中心に広がった墨で文字を書くために使われた短冊状の細長い木の板」を指し、我が国最古の木簡は640年代に遡る貴重な資料だと説明しました。考古学的には発掘により発見された墨書のある木片を木簡と呼んでいますが、この木簡はすでに江戸時代に発見されています。しかし、実物が残っているのは、昭和時代初期の弘田遺跡(秋田県)や柚井遺跡(三重県)から出土した数点に限られています。1961年1月、平城宮跡の復元第一次大極殿の北に位置する奈良時代後半の大膳職(朝廷儀式の食膳や官人への給食を提供する部署)跡と推定される場所のゴミ捨て場(土坑SK219)から、平城宮跡としては最初となる40点の木簡(763年頃のもの)と推定)が発見されたのです。さらに2年後の1963年8月、平城宮跡北端の発掘現場の土坑(SK220)からは1800点を超える大量の木簡が見つかり、木簡研究は飛躍的に発展することになりました。木簡は木からできています。木や人体等の有機物はミイラの例でも分かるように、常時乾燥状態にあるか、あるいは湿潤な環境で日光や空気、微生物等から遮断された環境でないと腐ってしまい、残りません。地上の正倉院とは比較にな



木簡③ 展示木簡(習書木簡 常易) 木簡④ 展示木簡(習書木簡 件)

穴のあいたお金(富本銭)だったのでしようか...、あるいは和同開珎かも知れません...を通していたものです。最後に、「習書」です。文字通り、文字を習得するための練習用に使われたものです。写真③の「常」「易」「遠」等の文字、写真④の「件」の文字が書かれた習書木簡を見ますと、ひたすらに文字を書いて習得しようとする姿が目に見え、私たちの祖先の真面目さと勤勉さがひしひしと感ぜられますね。1200年前に文字を知り、学ぼうとした多くの人たちがいたので

前回と今回の2回にわたり、平城

らない劣悪な環境の中を生き延びてきたのが木簡で、「地下の正倉院」と呼ばれるように、そこには重要な歴史資料が遺されていることがあり、最初に平城京から出土した木簡39点は、2003年5月に出土文字資料として初めて国の重要文化財に指定されているのです。

今回は、主に木簡の形状や書かれている文章の興味深い内容について述べましたが、今回は木簡が使用される用途について考えてみたいと思います。奈良文化財研究所で、土坑(SK220)から出土した1880点余の木簡を整理して分類したところ、大きく3つの用途に分けられるようです。それは、「文書」、「付札(荷札)」、「習書」です。文書とは、文字が木簡を木簡たらしめる不可欠な要素である以上、やはりもともともベーシックな機能は文書である(平成25年度平城宮跡資料館秋期特別展「地下の正倉院展」パンフレット)と書かれているように、文字通り、意味のある文章として書かれた記録です。前回、示した官人の勤務評定や犬の餌の支給証などのほか、物品を管理する覚え書き、役所における兵士や人員配置の記録、役所から役所への書状、役所からの呼び出し状、関所を通過するための通行手形など、実に多彩な内容が含まれています。現代

宮跡を訪ねて、この都に住んでいた皇族や貴族、官人達がじかに文字を書いた木簡について学んできました。ふるさと浪漫としては、わりと地味な取り組みだったように思いますが、私たちの祖先が残した息遣いを少しは感じていただけましたでしょうか。私たちにはこのように素晴らしい歴史があることを誇りに思い、希望を持って日々を送りたいものです。

参考文献

平成25年度平城宮跡資料館秋期特別展 地下の正倉院展 パンフレット・資料 編集・発行 国立文化財機構 奈良文化財研究所

使用写真

「地下の正倉院展」で展示されていた 木簡を撮影したもの 奈良写真 無料。 <http://nara.gra-freephotos.net>

登録医紹介

Introduction of Registration Doctor



P L 病院では登録医制度を設け、登録医の先生方と密接な連携を図ることにより、地域医療の充実に努力しています。2014年4月4日現在、221名の先生方が当院に登録されております。P L 病院登録医の先生方を当該面へ順に紹介させていただきます。

Registration Number 2013



さんげん ひさよし
理事長 **三軒 久義** 先生

院長 **森本 鎮義** 先生

副院長 **南方 茂樹** 先生

顧問 **北川 道夫** 先生

皮膚科 専門医 **橋本 佳子** 先生

患者様へひとこと

患者さんに満足していただける医療をめざしています。

さんげんいん
医療法人 **三軒医院**

診療科 泌尿器科、透析治療、皮膚科、美容皮膚科

ご専門 泌尿器科一般、間質性膀胱炎

可能な検査

全自動検尿システム、膀胱鏡システム、超音波診断、一般レントゲン、外来小手術

	受付時間 診療時間	月	火	水	木	金	土
泌尿器科	9:00~12:00	森本	北川	南方	森本	三軒	南方
	17:00~20:00	森本	×	南方	×	三軒	×
皮膚科	9:00~12:00	○	○	○	○	×	○
	13:00~15:30	※	×	※	×	×	×

※如置(予約)

透析時間

月、水、金は3クール行っています。火、木、土は午前中1クールのみです。祝祭日に関係なく曜日で決めたスケジュールに従います。



〒586-0026
河内長野市寿町3-46 TEL 0721-52-2252

アクセス
駐車場あり(73台)
国道170号線(外環状線)「寿町」交差点を入り2本目の辻を左折50m
近鉄長野線・南海高野線 河内長野駅下車
南海バス ①番のりば小山田線
「市民交流センター前」下車 徒歩8分
②番のりば天野山線
「野作」下車 徒歩5分

Registration Number 3018



はらだ てつお
院長 **原田 哲雄** 先生

患者様へひとこと

「自分の家族に接するように患者さんに接する」が当院のモットーです。患者さんにリラックスして診察に臨んでいただけるよう、スタッフ一同、笑顔を絶やさないと心を掛けております。診療や治療でわからないことや不安に感じる場合がございますら、遠慮なくスタッフにお尋ねください。

こんごうはらだいりょう
金剛原田医療クリニック

診療科 内科、整形外科、脳神経外科、外科、循環器科、消化器科、リハビリテーション科

ご専門 脳神経外科

可能な検査

胃カメラ(経口・鼻腔)、超音波診断装置(心臓・腹部)、ホルター心電図、心電図、肺機能検査、血圧脈波検査装置(ABI/動脈硬化の検査)、脳波計、X線CT装置、血液検査

かげん ひでき
内科医師 **加減 秀樹** 先生

	受付時間	診療時間	月	火	水	木	金	土
内科	8:30~12:00	9:00~12:00	加減	加減	加減	所	加減	加減
	17:00~19:30	17:30~19:30	加減	×	原田	原田	加減	×
整形外科	8:30~12:00	9:00~12:00	原田	原田	原田	原田	原田	原田
	17:00~19:30	17:30~19:30	原田	×	原田	原田	原田	×

休診日 火土午後、日、祝日



〒589-0011
大阪狭山市半田2-468-5
TEL 072-366-2200

アクセス
駐車場あり
南海高野線 金剛駅下車 徒歩2分

学会発表だより

2014年1・2・3月

- 第23回臨床内分泌代謝Update 1月24日・25日 名古屋市
経口糖負荷試験で診断した高インスリン性低血糖症の1例 小児科 医師 鶴原 昭史
- 第35回日本病院薬剤師会近畿学術大会 2月1日・2日 京都市
薬剤適正使用における取り組みについてのアンケート調査～腎機能低下時の疑義照会について～
薬局 薬剤師 松宮 美沙
- 大阪府看護協会府南支部 看護研究発表会 2月8日 羽曳野市
検査時の睡眠導入における入浴の有効性～追加投与のない睡眠導入への援助～
5階東病棟 看護師 小山 真理
- TTT meeting 2月9日 大阪市
乳幼児I型糖尿病患児のインスリン療法はCSIIが第一選択である 小児科 医師 鶴原 昭史
- 第29回日本環境感染学会総会 2月14日・15日 東京都港区
剖検時における未診断の播種性結核(粟粒結核)による集団感染事例 感染制御室 看護師長 蚊野 純代
- 第10回日本消化器学会学術総会 2月14日・15日 福島市
保存的治療で改善せず手術を要した糞便性イレウスの1例 外科医長 石川 真平
- 第44回日本人工関節学会 2月21日・22日 宜野湾市
LCS人工膝関節置換術に対する他施設共同研究(SAMURAI Knee Study) -5年間の関節可動域の推移-
整形外科部長 斎藤 政克
- 第29回日本静脈経腸栄養学会学術集会 2月27日・28日 横浜市
脂肪乳剤投与速度の違いによるAlbへの影響についての検討 薬局 薬剤師 森住 誠
- 第82回大阪透析研究会 3月2日 大阪市
ライフストーリーの傾聴が、患者、看護師双方に与える影響 腎センター 看護師 中田 雅子
I-HDFによる無へパリン透析の施行経験 臨床工学技士室 臨床工学技士 西川 侑里

人材と環境の総合企業 株式会社 日経サービス

本社/大阪市中央区南船場1丁目17番10号 南船場NSビル
TEL 06-6268-6788 (代) FAX 06-6268-0388
東京支店/東京都千代田区神田駿河台2丁目3番地13
TEL 03-5283-0061 FAX 03-6283-0061
http://www.nikkei-service.co.jp

すべてのあて先は

〒584-8585
PL病院『とっもろー』係
(住所記入不要)

クイズの答えや『とっもろー』
へのご意見、ご感をどしどし、ご
応募ください。宛先は上記のとおり
です。

編集後記

桜が満開を迎えたと思っていたら、
風を伴う雨が激しく降り、あっとい
う間に散り始めてしまいました。毎
年、春になると桜が咲くのが待ち遠
しく、散ってしまうもの悲しく感
じさせる桜に惹きつけられるのは日
本人だからなのでしょう。さて、
暖かくなり行楽シーズンが到来し
ますが、怪我には気をつけて楽しくお
過ごしください。 @

全国430拠点 全国が私たちの地元!
ハトのマークの引越専門
お気軽に 御相談ください。御見積りは無料。
引越管理士が まごころサービス
担当エリア
●羽曳野市 ●柏原市
●富田林市 ●太子町
●河南町 ●千早赤阪村
●松原市 ●藤井寺市
0120-8019-52
引越ホームページアドレス http://www.hato-kansai.or.jp
○官公需連携組合近畿1号・国土交通省共済組合指定店・内閣府共済組合指定店 各都府

こんにちは!



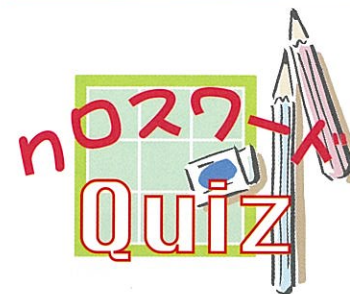
薬局 みよし ともみ
薬剤師 三好 友美

昨年、薬剤師としてPL病院に入職しました三好友美です。働き出してからもう一年がたちますが、最初は業務を覚えることで精一杯でこの一年はあっという間に過ぎてしまいました。

最初は薬剤師の仕事の基本となる調剤を覚えることから始めました。調剤を行うときは患者様に間違っただけのお渡ししないために細心の注意を払い、さらに患者様の待ち時間が長くないよう早く正確に調剤するよう心がけています。他にも、患者様からお薬のことでお電話をいただくこともあります。まだまだ不慣れではありますが、その際は患者様に安心してお薬を飲んでいただけるようわかりやすい説明を行うことを心がけているとともに、患者様の気持ちに寄り添ってお話を聞くようにしています。

今はほとんど薬剤部で仕事をしているので患者様とお会いする機会があまりないのですが、これからは入院されている患者様のベッドサイドに行き、お薬の説明をさせていただく機会も増えることとなります。その時に頼りにしていただけるような薬剤師になることが当面の目標です。

4月からは薬剤師二年目になるので業務だけでなく自分のやりたいことに向けて勉強もしていきたいと思っています。何か薬のことでわからないことがあれば、お気軽にお声をかけてください。



◆クロスワードを完成させ、黄色のマスキに隠されたキーワードをお答えください。正解された方の中から抽選で素敵なプレゼントをお贈りします!

【応募方法】

官製ハガキに「答え、住所、氏名、年齢、本誌へのご意見、ご感想」を記入の上、14ページの宛先へ郵送していただくか、玄関エントランスホールのご意見箱へ入れてください。当選された方の発表は、プレゼントの発送をもってかえさせていただきます。

■締切:2014年7月20日 消印有効

たてのカギ


1. 排尿機能に支障をきたす〇〇〇肥大症
2. がんの痛みについて専門的なアドバイスを行うがん性〇〇〇看護認定看護師
4. 人や物の現在までの記録
6. ≡疑問、質問
7. 飛行機・車・舟などの力を使用し、物などを動かす

よこのカギ

3. 4月に改定が行われた〇〇報酬
5. 「それでも地球は回っている」と言ったイタリアの天文学者ガ〇〇オ
6. はるか・くろしお・サザンに共通する
8. 昨年20年に1度の式年遷宮が行われたことで話題になった〇〇神宮
9. ≡諺

★キーワードのヒント 困難に怯まずに立ち向かう

前号の正解は下記のとおりです。
当選者の発表は記念品の発送をもってかえさせていただきます。
前回のキーワードは 『親愛(しんあい)』 でした。



日本医療機能評価認定を更新しました

詳細は次号第75号(夏号)でお知らせします

設立の理念

人生は芸術である 医療もまた芸術である

院是

P.L.病院は『人生は芸術である 医療もまた芸術である』を設立の理念として、日々の医療の上に、看護の上に、業務の上に、万全を期し、人事を尽くし、なおそのうえにひたすら神に依りつつ真心をもって一人一人の患者に接することを『院是』と定める。

基本方針

1. 地域のみなさまのお役に立つ病院を目指します
2. 患者様の権利を尊重し、安全な医療を提供いたします
3. 質の高い医療を目指し、職員一同自己研鑽に努めます
4. 職員であることを誇れる病院を目指します
5. P.L.理念に基づいた医療を行います

患者様の権利のために

1. 全ての患者様に適切な医療を提供いたします
2. 医師によるわかりやすい説明と患者様の同意と自己決定に基づいた医療を行います
3. 患者様の知る権利を尊重し、患者様の求めに応じて診療記録を開示します
4. 患者様に適切な医療を受けていただくために、患者様の求めに応じてセカンドオピニオンの支援をいたします
5. 患者様の医療に関する全ての情報を守秘いたします
6. 患者様の人生が最後まで豊かであるように、患者様の意思を尊重いたします

以上のことを実践するためにも患者様のご協力をお願いいたします

PL病院

ホームページは「PL病院」で検索!

検索

クリック

<http://www.plhospital.or.jp>